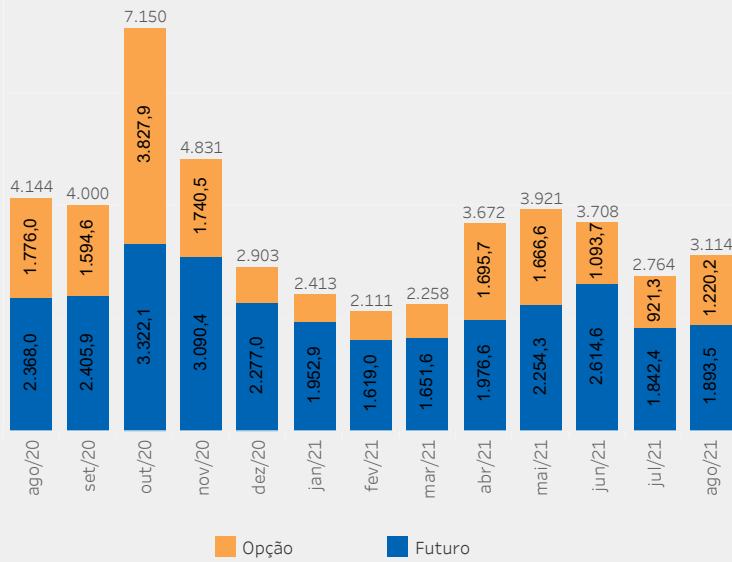




Relatório Mensal de Commodities

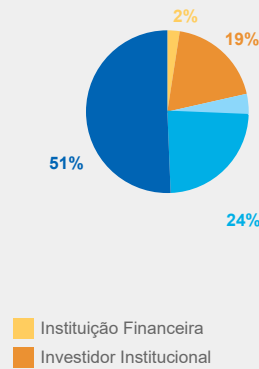
Boi Gordo

ADV (Média Diária Negociada)



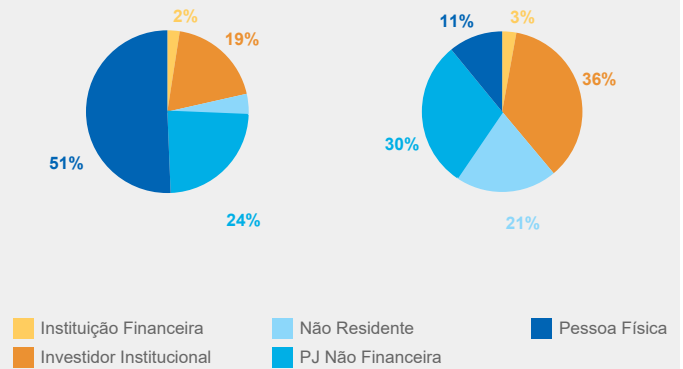
ADV Futuro

(por Tipo Investidor)

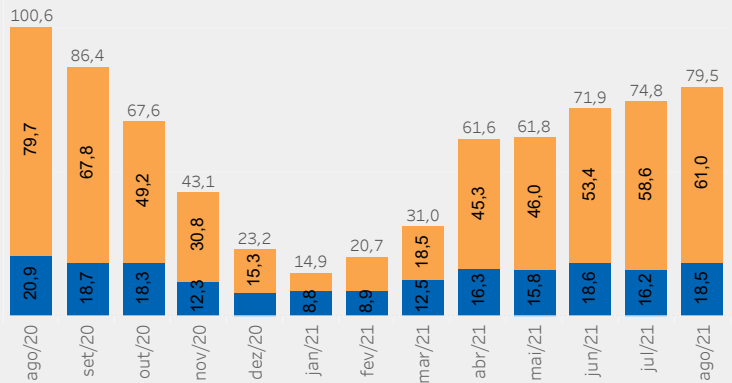


ADV Opção

(por Tipo Investidor)

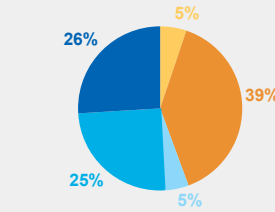


Estoque (em milhares de contratos)



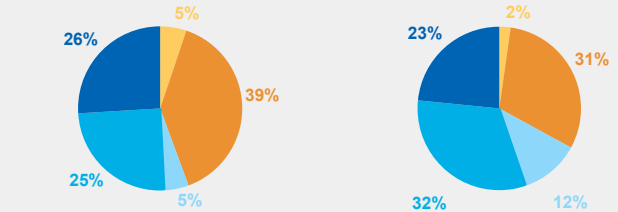
Estoque Futuro

(por Tipo Investidor)

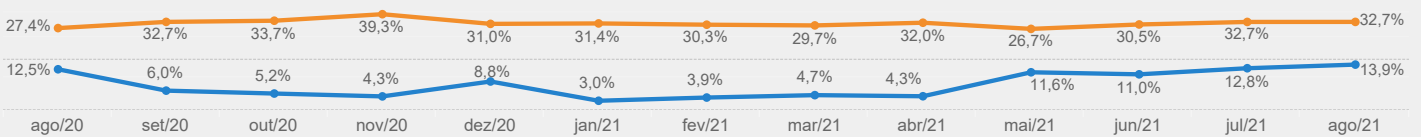


Estoque Opções

(por Tipo Investidor)



Futuro de Boi Gordo % Day Trade e % Direto

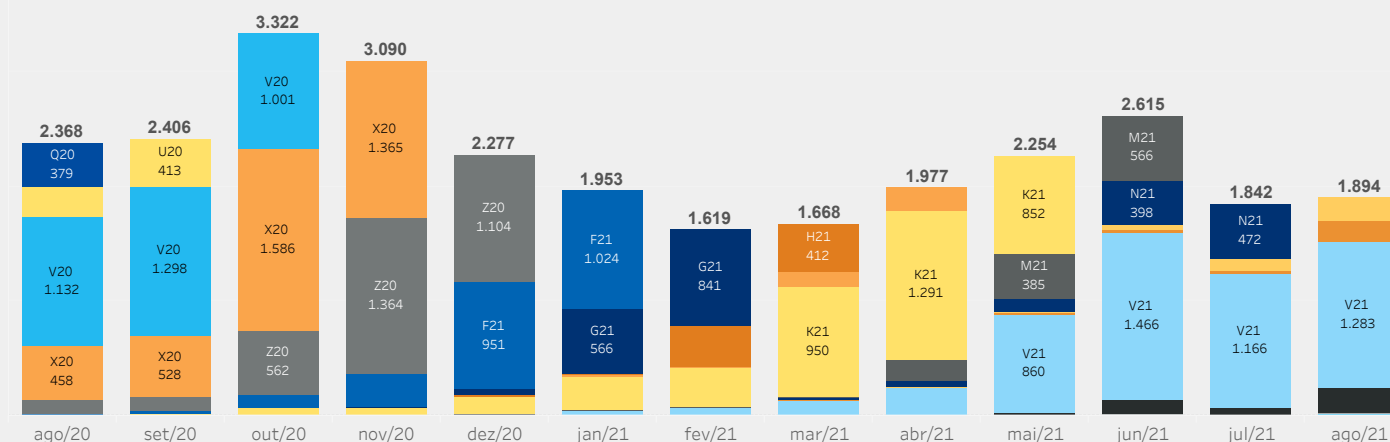




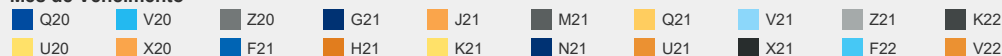
Relatório Mensal de Commodities

Futuro de Boi Gordo

ADV (Média Diária Negociada) Mensal por Mês de Vencimento



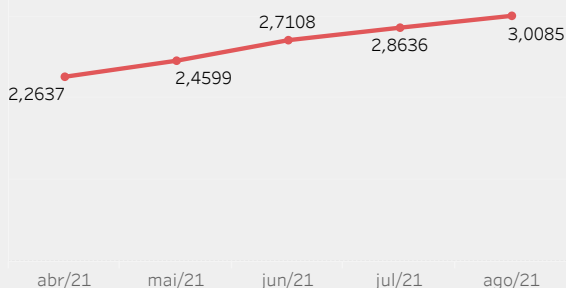
Mês de Vencimento



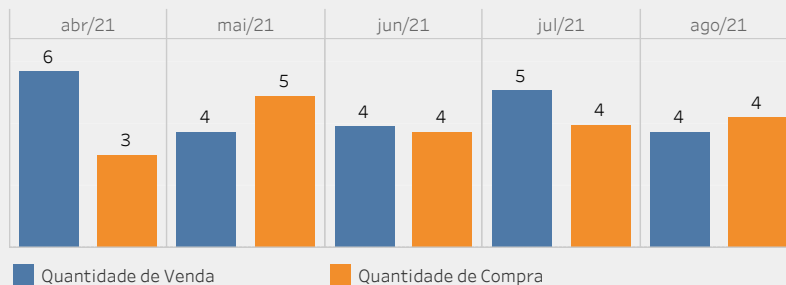
Código de Vencimento

F: Janeiro H: Março K: Maio N: Julho U: Setembro X: Novembro
G: Fevereiro J: Abril M: Junho Q: Agosto V: Outubro Z: Dezembro

Spread Médio no Topo do Book



Quantidade Média no Topo do Book (em número de contratos)



Especificações do Contrato

Ticker	Tick Si..	Cotação	Liquidação no Vencimento	Meses de Vencimento
BGI	R\$ 0,05	Reais por arroba líquida, com duas casas decimais	Financeira	Todos os meses
Tamanho do Contrato		Vencimento / Último Dia de Negociação		
330 arrobas líquidas		Último dia útil do mês de vencimento do contrato		