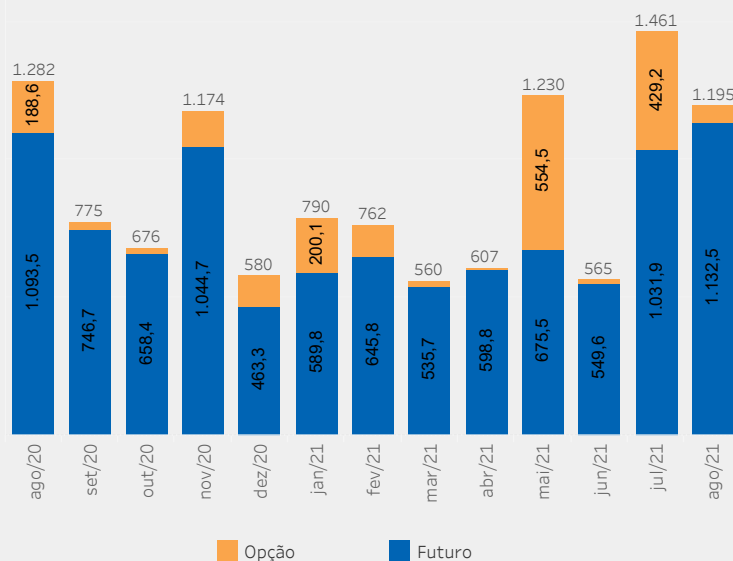




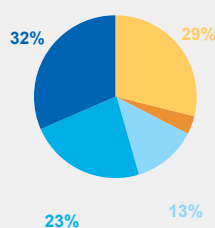
# Relatório Mensal de Commodities

## Café

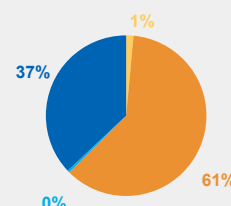
ADV (Média Diária Negociada)



ADV Futuro  
(por Tipo Investidor)

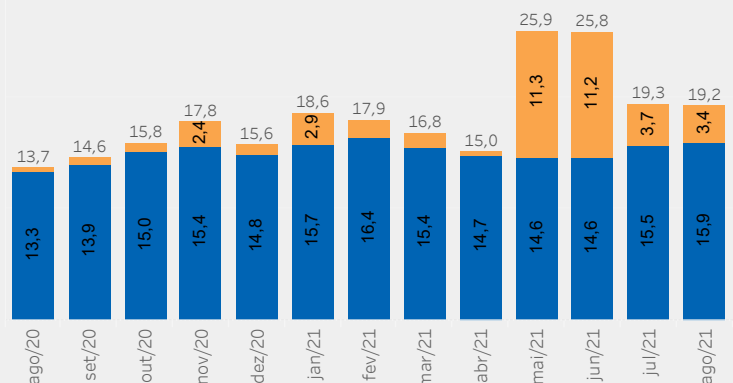


ADV Opção  
(por Tipo Investidor)

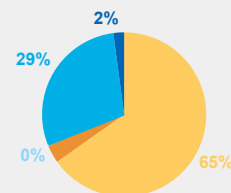


■ Instituição Financeira   
 ■ Não Residente   
 ■ Pessoa Física  
■ Investidor Institucional   
 ■ PJ Não Financeira

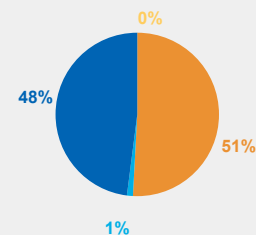
Estoque (em milhares de contratos)



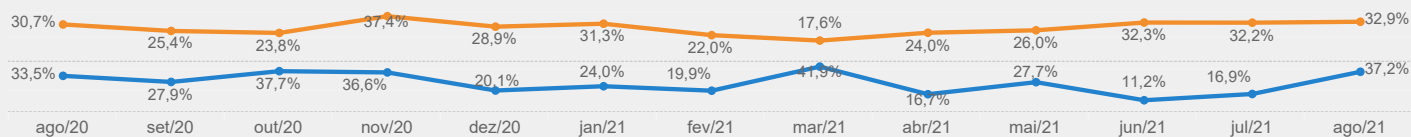
Estoque Futuro  
(por Tipo Investidor)



Estoque Opções  
(por Tipo Investidor)



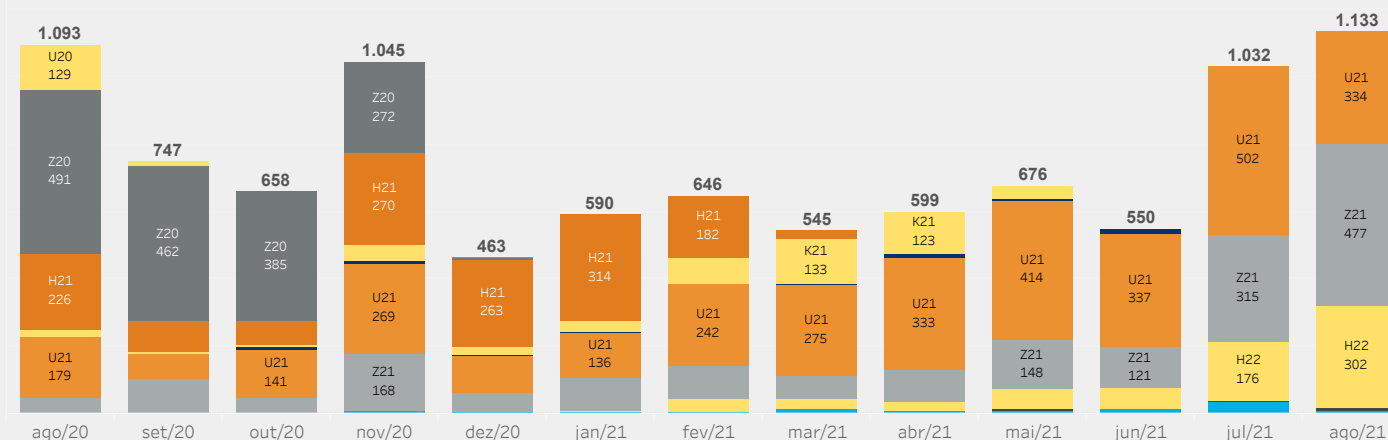
Futuro de Café % Day Trade e % Direto






## Futuro de Café

ADV (Média Diária Negociada) Mensal por Mês de Vencimento



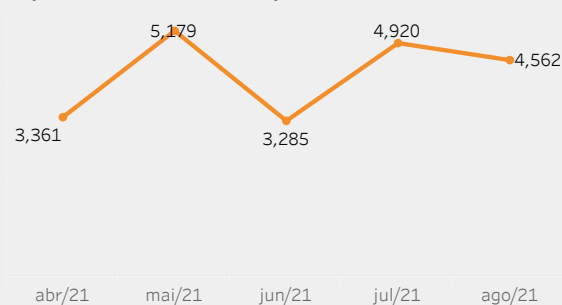
Mês de Vencimento



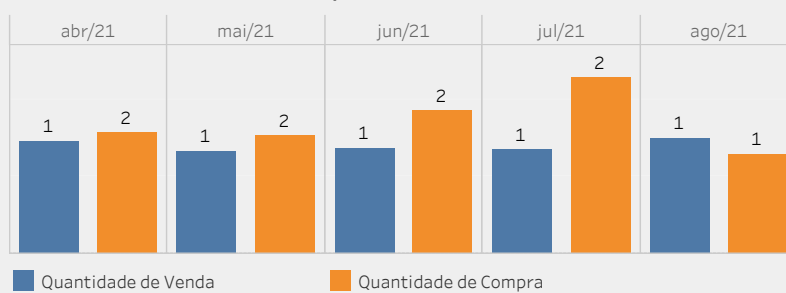
Código de Vencimento

F: Janeiro    H: Março    K: Maio    N: Julho    U: Setembro    X: Novembro  
G: Fevereiro    J: Abril    M: Junho    Q: Agosto    V: Outubro    Z: Dezembro

### Spread Médio no Topo do Book



### Quantidade Média no Topo do Book (em número de contratos)



### Especificações do Contrato

Ticker	Tick Si..	Cotação	Liquidação no Vencimento	Meses de Vencimento
ICF	US\$ 0,..	Dólares dos EUA por saca, com duas casas decimais	Entrega Física	Março, Maio, Julho, Setembro e Dezembro
Tamanho do Contrato			Vencimento / Último Dia de Negociação	
100 sacas de 60kg líquidos (equivalentes a 6 toneladas métricas)			6º dia útil anterior ao último dia útil do mês de vencimento	