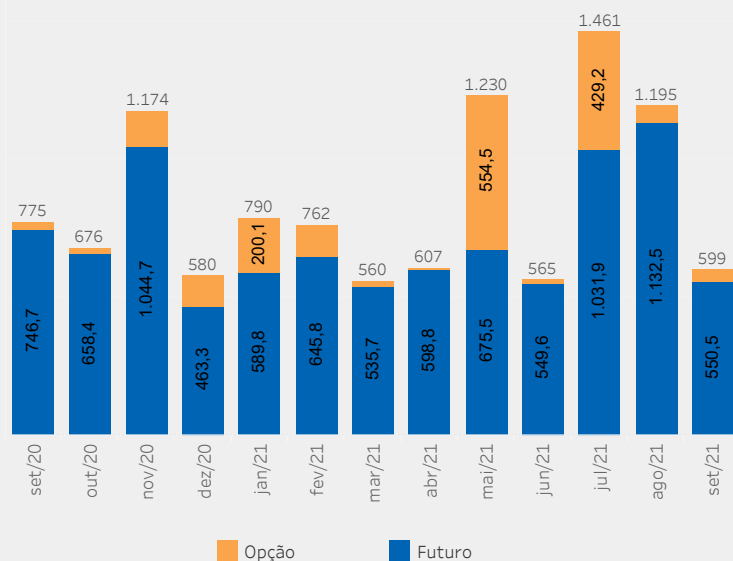




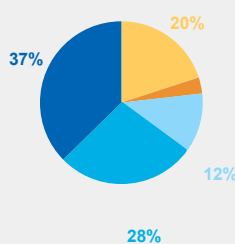
# Relatório Mensal de Commodities

## Café

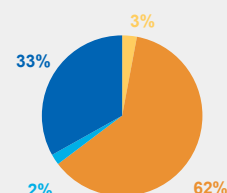
### ADV (Média Diária Negociada)



### ADV Futuro (por Tipo Investidor)

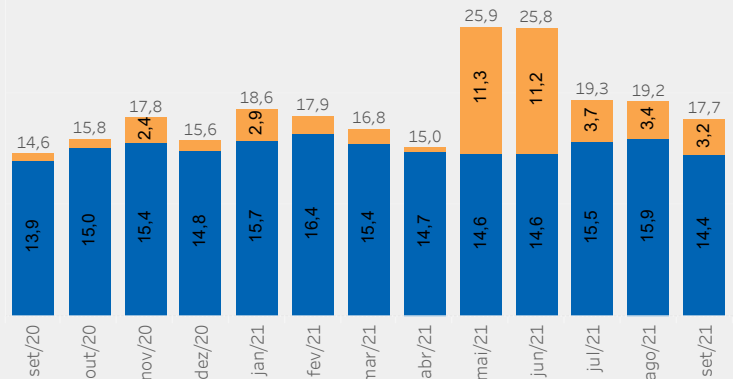


### ADV Opção (por Tipo Investidor)

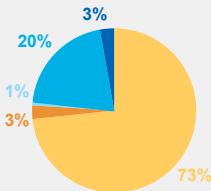


■ Instituição Financeira   
 ■ Não Residente   
 ■ Pessoa Física  
■ Investidor Institucional   
 ■ PJ Não Financeira

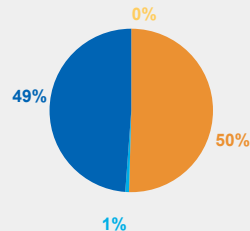
### Estoque (em milhares de contratos)



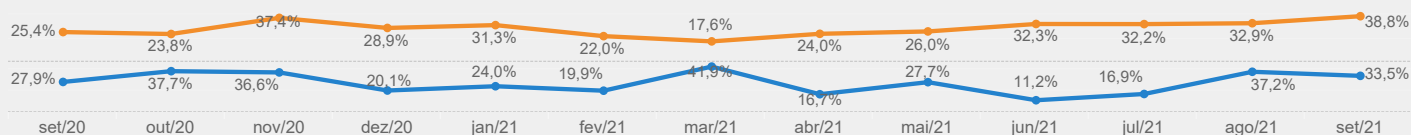
### Estoque Futuro (por Tipo Investidor)



### Estoque Opções (por Tipo Investidor)



### Futuro de Café % Day Trade e % Direto

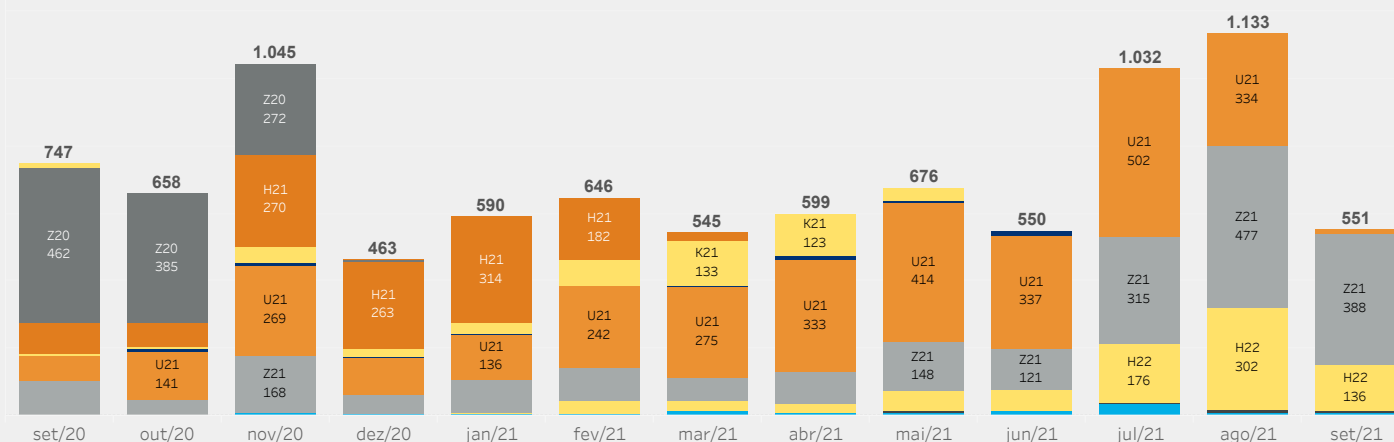





# Relatório Mensal de Commodities

## Futuro de Café

ADV (Média Diária Negociada) Mensal por Mês de Vencimento



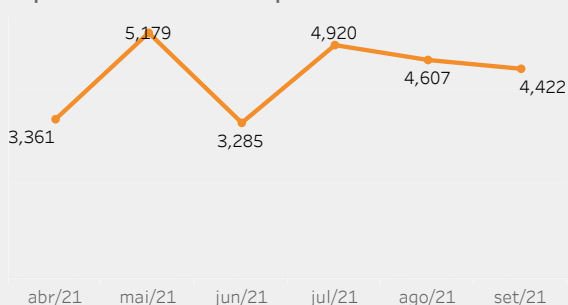
### Mês de Vencimento



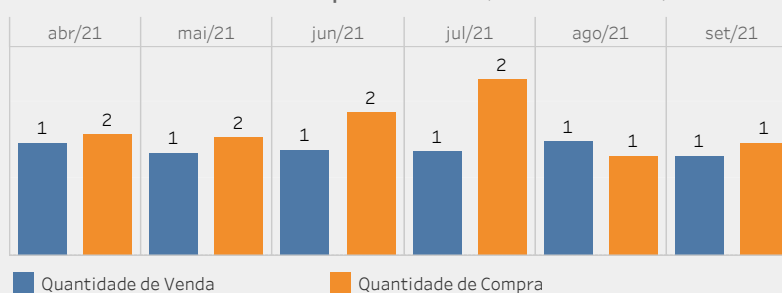
### Código de Vencimento

F: Janeiro H: Março K: Maio N: Julho U: Setembro X: Novembro  
G: Fevereiro J: Abril M: Junho Q: Agosto V: Outubro Z: Dezembro

### Spread Médio no Topo do Book



### Quantidade Média no Topo do Book (em número de contratos)



### Especificações do Contrato

Ticker	Tick Si..	Cotação	Liquidação no Vencimento	Meses de Vencimento
ICF	US\$ 0,..	Dólares dos EUA por saca, com duas casas decimais	Entrega Física	Março, Maio, Julho, Setembro e Dezembro
Tamanho do Contrato		Vencimento / Último Dia de Negociação		
100 sacas de 60kg líquidos (equivalentes a 6 toneladas métricas)		6º dia útil anterior ao último dia útil do mês de vencimento		