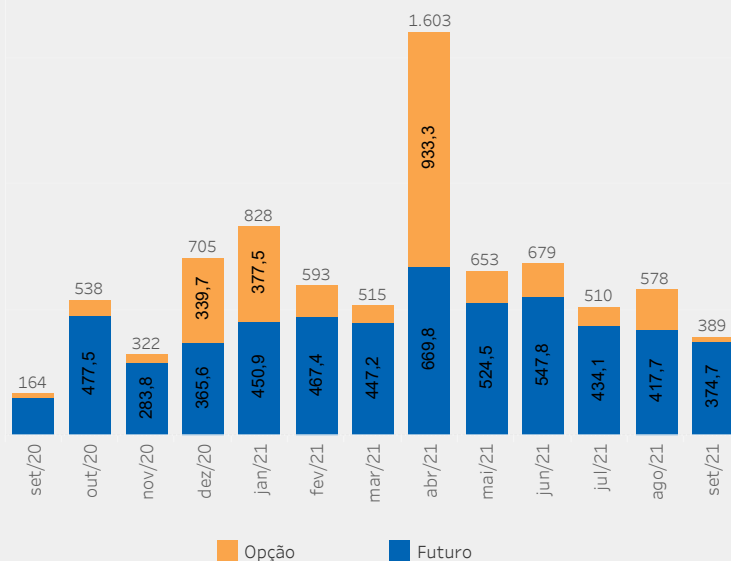




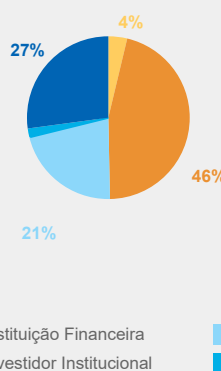
Relatório Mensal de Commodities

Soja

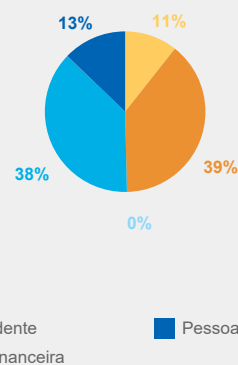
ADV (Média Diária Negociada)



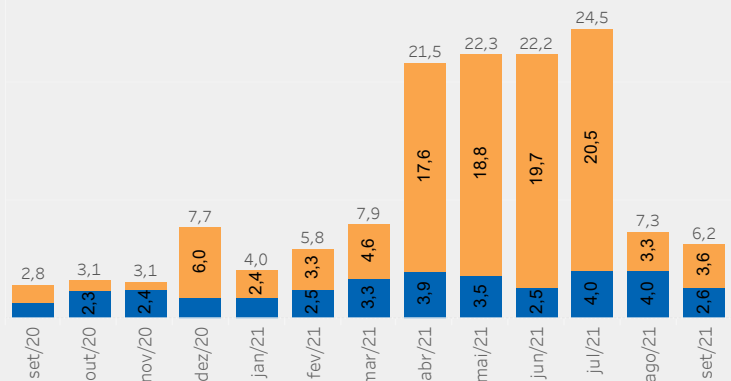
ADV Futuro
(por Tipo Investidor)



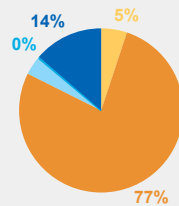
ADV Opção
(por Tipo Investidor)



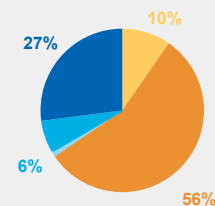
Estoque (em milhares de contratos)



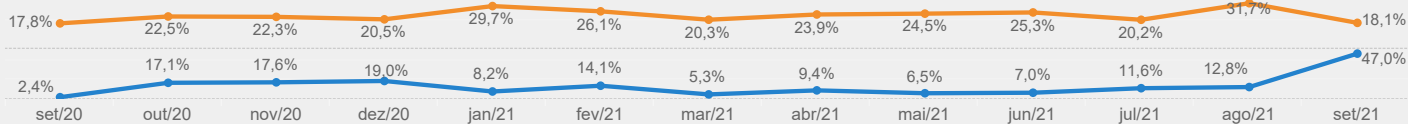
Estoque Futuro
(por Tipo Investidor)



Estoque Opções
(por Tipo Investidor)



Futuro de Soja % Day Trade e % Direto

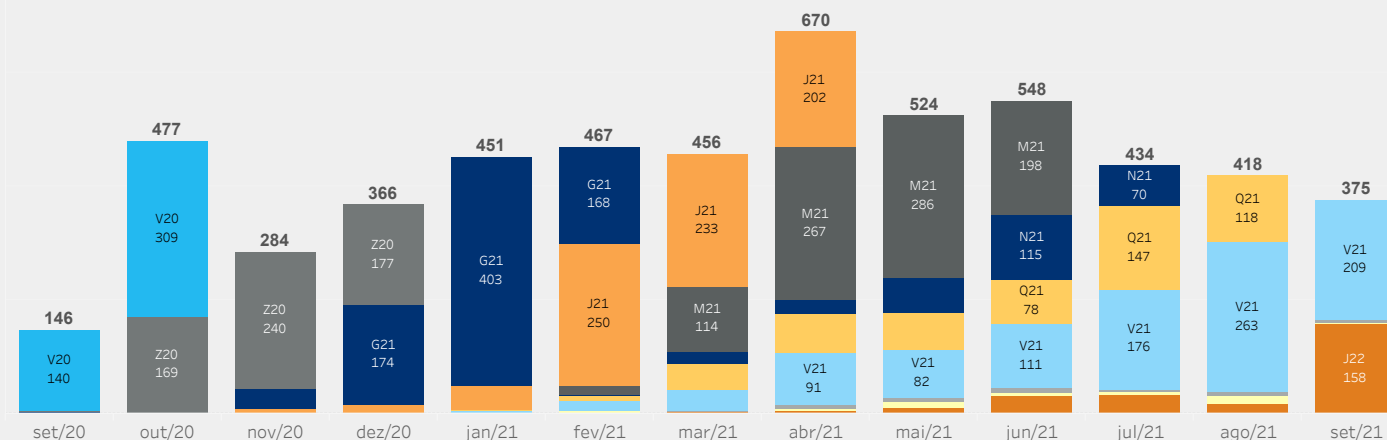




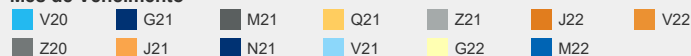
Relatório Mensal de Commodities

Futuro de Soja

ADV (Média Diária Negociada) Mensal por Mês de Vencimento



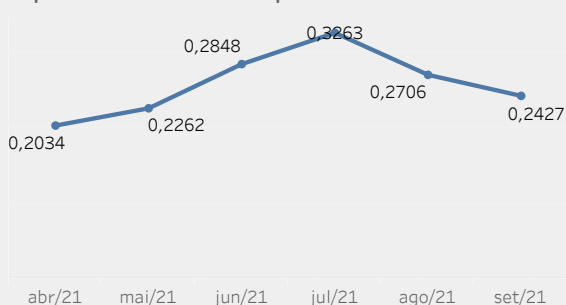
Mês de Vencimento



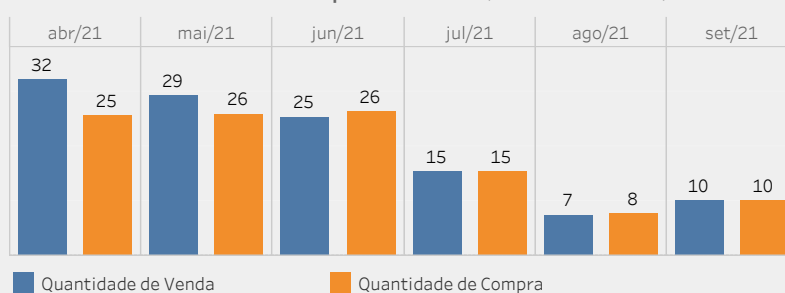
Código de Vencimento

F: Janeiro H: Março K: Maio N: Julho U: Setembro X: Novembro
G: Fevereiro J: Abril M: Junho Q: Agosto V: Outubro Z: Dezembro

Spread Médio no Topo do Book



Quantidade Média no Topo do Book (em número de contratos)



Especificações do Contrato

Ticker	Tick Si..	Cotação	Liquidação no Vencimento	Meses de Vencimento
SJC	US\$ 0,..	Dólares dos EUA por saca, com duas casas decimais	Financeira	Janeiro, Março, Maio, Julho, Agosto, Setembro e Novembro
Tamanho do Contrato		Vencimento / Último Dia de Negociação		
450 sacas de 60kg líquidos (equivalentes a 27 toneladas métricas)		2º dia útil anterior ao mês de vencimento do contrato		