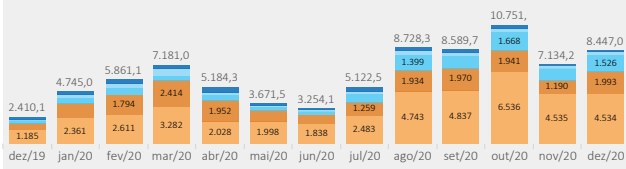


Produto
Futuro de Milho

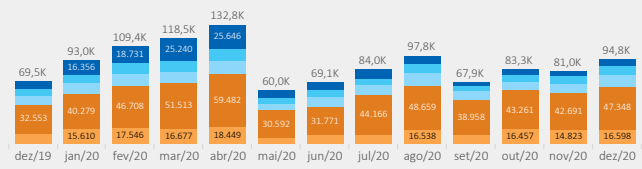
Mês de Referência
dez/20

Futuro de Milho

ADV (Volume Médio Diário) - # contratos



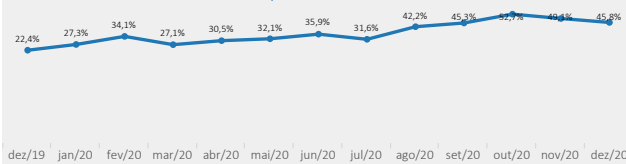
Estoque (# contratos)



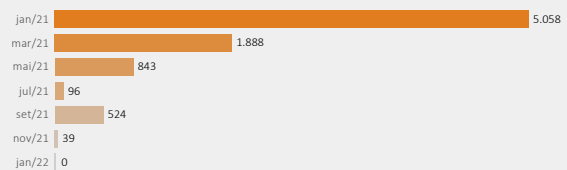
Investor Type

Investidor Institucional, Instituição Financeira, Non-resident, PJ Não-Financeira, PF

% Day Trade // % Direto

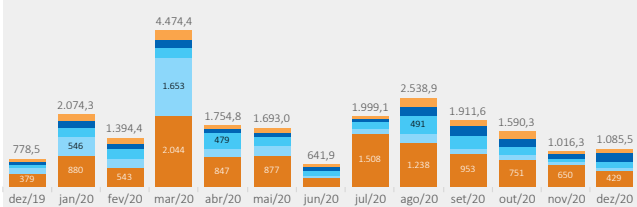


Volume Negociado (ADV) por Vencimento no Mês de Referência

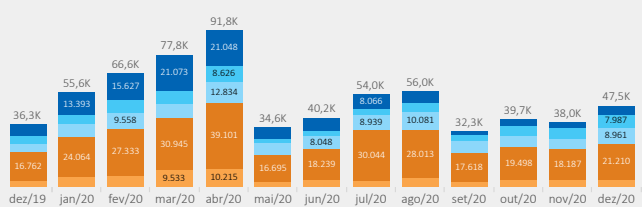


Opções de Milho

ADV (Volume Médio Diário) - # contratos



Estoque (# contratos)



Investor Type

Investidor Institucional, Non-resident, Instituição Financeira, PJ Não-Financeira, PF

Specifications

Ticker CCM Tick Size R\$0,01 Liquidação no Vencimento Financeira Meses com vencimento Janeiro, Março, Maio, Julho, Agosto, Setembro e Novembro

Tamanho do Contrato
450 sacas de 60kg líquidos (equivalentes a 27 toneladas métricas)

Cotação
Reais por saca, com duas casas decimais

Vencimento / Última Dia de Negociação

Dia 15 do mês de vencimento. Se esse dia não for dia útil, a data de vencimento será o dia útil subsequente