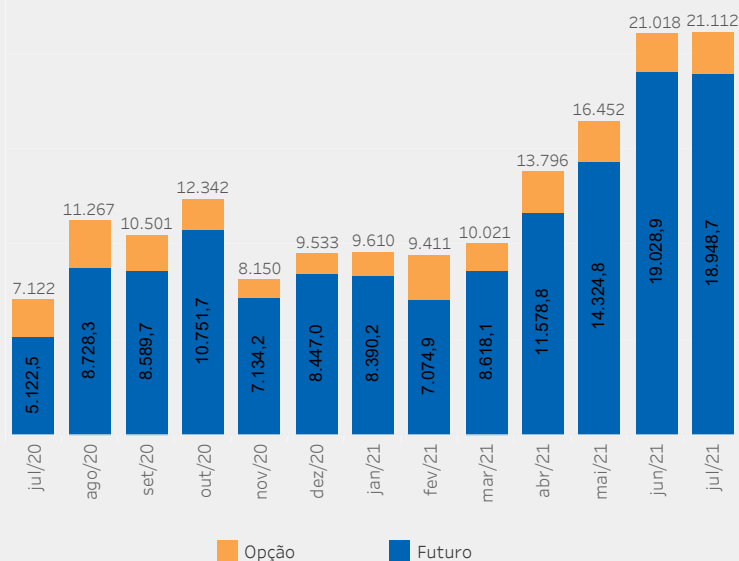




Relatório Mensal de Commodities

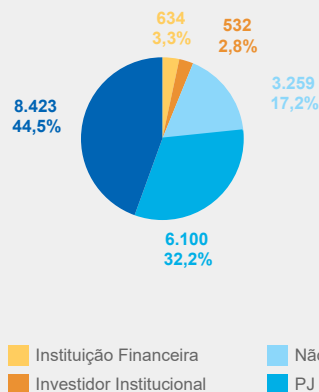
Milho

ADV (Média Diária Negociada)



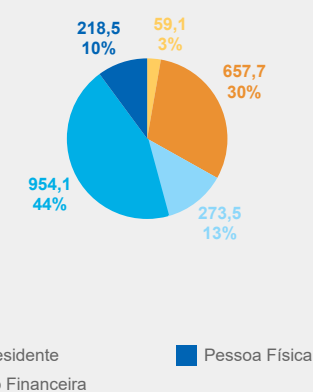
ADV Futuro

(por Tipo Investidor)

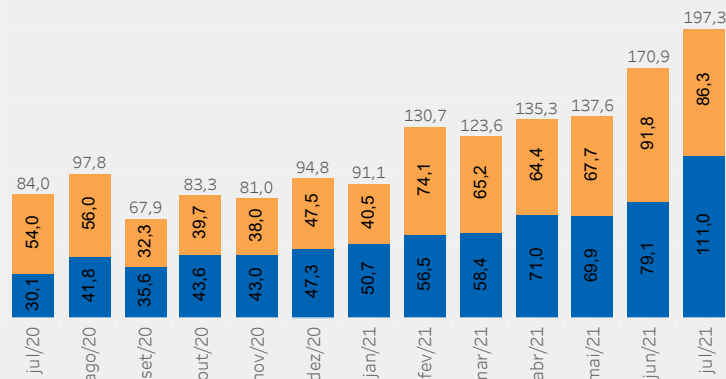


ADV Opção

(por Tipo Investidor)

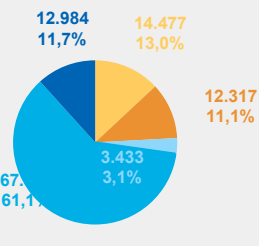


Estoque (em milhares de contratos)



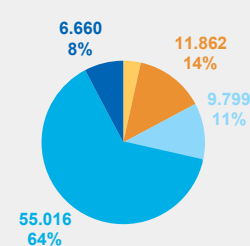
Estoque Futuro

(por Tipo Investidor)

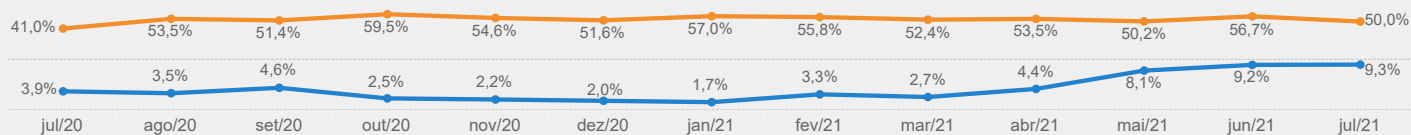


Estoque Opções

(por Tipo Investidor)



Futuro de Milho % Day Trade e % Direto

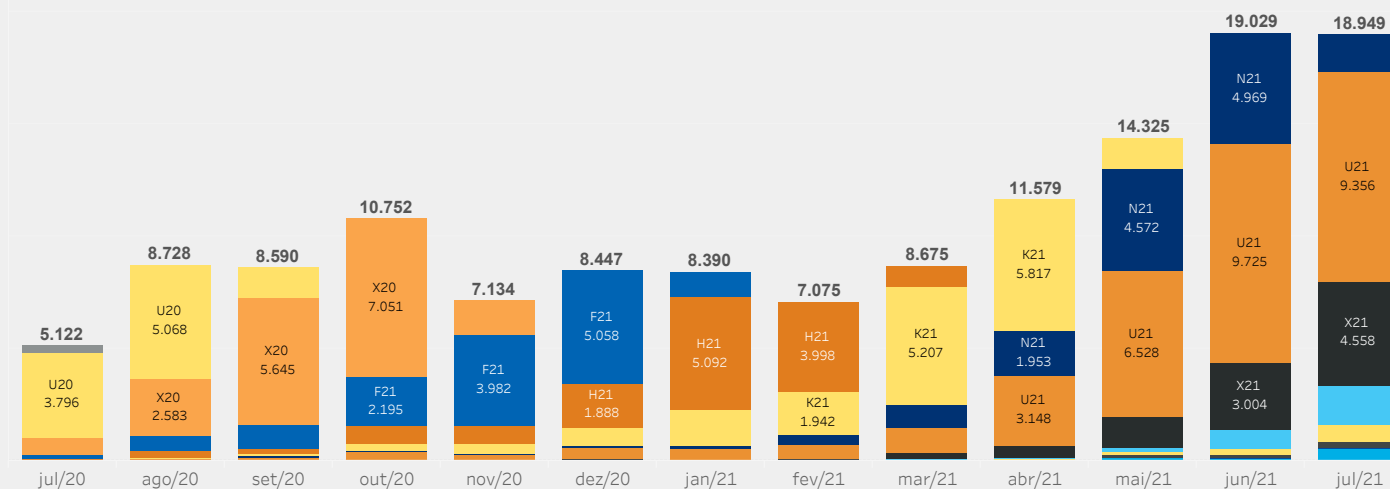




Relatório Mensal de Commodities

Futuro de Milho

ADV (Média Diária Negociada) Mensal por Mês de Vencimento



Mês de Vencimento

■ N20	■ X20	■ H21	■ N21	■ X21	■ H22	■ N22
■ U20	■ F21	■ K21	■ U21	■ F22	■ K22	■ U22

Código de Vencimento

F: Janeiro	H: Março	K: Maio	N: Julho	U: Setembro	X: Novembro
G: Fevereiro	J: Abril	M: Junho	Q: Agosto	V: Outubro	Z: Dezembro

Especificações do Contrato

Ticker	Tick Size	Cotação	Liquidação no Vencimento	Meses de Vencimento
CCM	R\$ 0,01	Reais por saca, com duas casas decimais	Financeira	Janeiro, Março, Maio, Julho, Agosto, Setembro e Novembro
Tamanho do Contrato			Vencimento / Último Dia de Negociação	
450 sacas de 60kg líquidos (equivalentes a 27 toneladas métricas)			Dia 15 do mês de vencimento. Se esse dia não for útil, a data será o dia útil subsequente	