

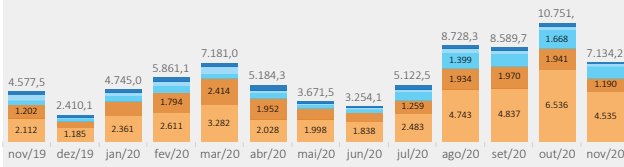


Produto
Futuro de Milho

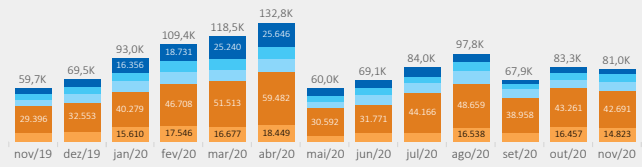
Mês de Referência
nov/20

Futuro de Milho

ADV (Volume Médio Diário) - # contratos

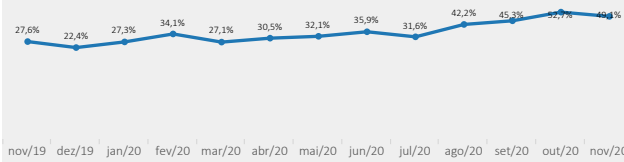


Estoque (# contratos)

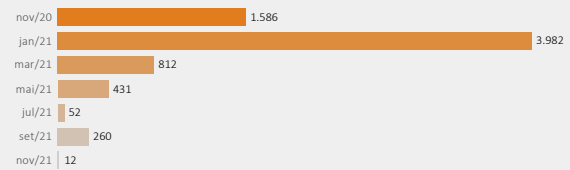


Investor Type
 Investidor Institucional (Dark Blue)
 Instituição Financeira (Light Blue)
 Non-resident (Medium Blue)
 PJ Não-Financeira (Orange)
 PF (Yellow)

% Day Trade // % Direto

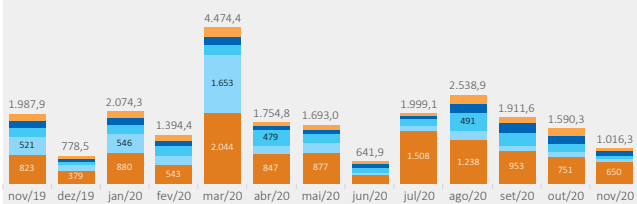


Volume Negociado (ADV) por Vencimento no Mês de Referência

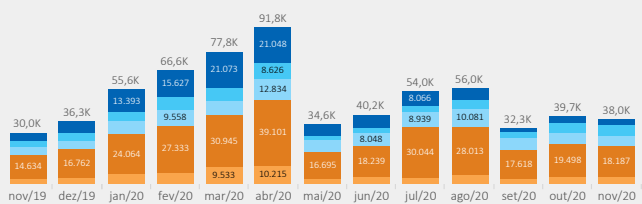


Opções de Milho

ADV (Volume Médio Diário) - # contratos



Estoque (# contratos)



Investor Type
 Investidor Institucional (Dark Blue)
 Non-resident (Medium Blue)
 Instituição Financeira (Light Blue)
 PJ Não-Financeira (Orange)
 PF (Yellow)

Specifications

Ticker CCM
 Tick Size R\$0,01
 Liquidação no Vencimento Financeira
 Meses com vencimento Janeiro, Março, Maio, Julho, Agosto, Setembro e Novembro
 Tamanho do Contrato 450 sacas de 60kg líquidos (equivalentes a 27 toneladas métricas)
 Cotação Reais por saca, com duas casas decimais
 Vencimento / Última Dia de Negociação Dia 15 do mês de vencimento. Se esse dia não for dia útil, a data de vencimento será o dia útil subsequente