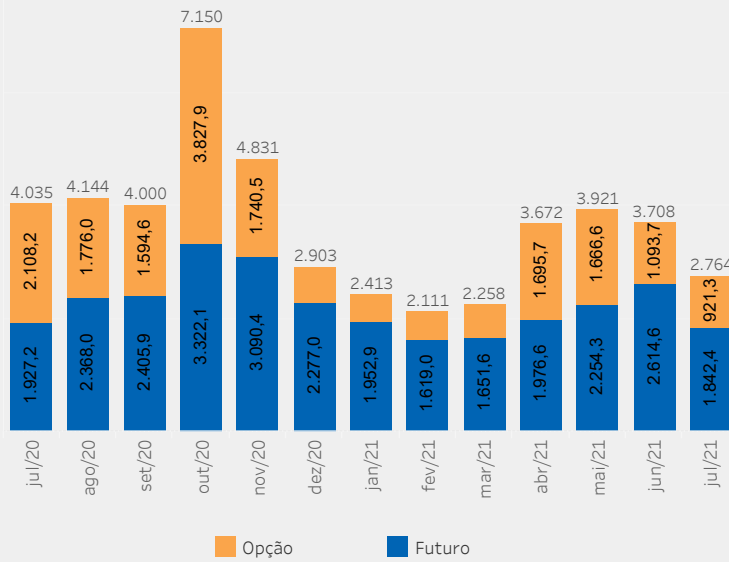


# Relatório Mensal de Commodities

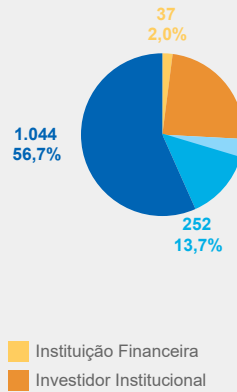
## Boi Gordo

ADV (Média Diária Negociada)



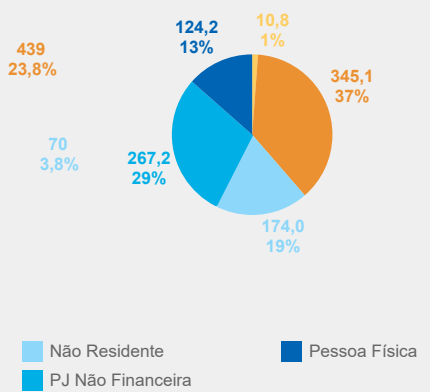
ADV Futuro

(por Tipo Investidor)

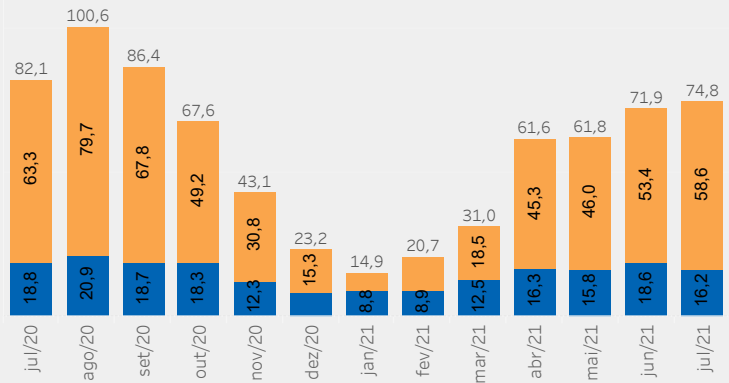


ADV Opção

(por Tipo Investidor)

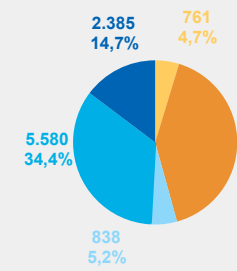


Estoque (em milhares de contratos)



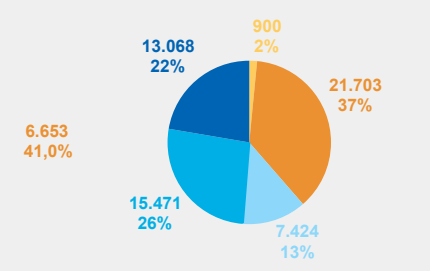
Estoque Futuro

(por Tipo Investidor)

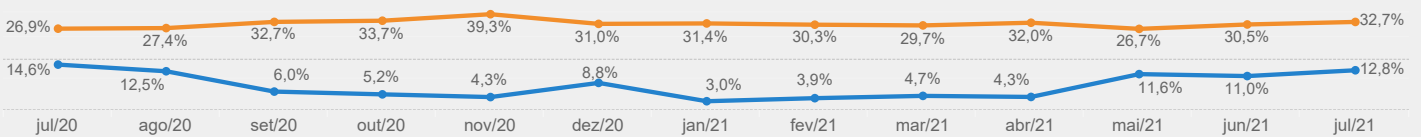


Estoque Opções

(por Tipo Investidor)



Futuro de Boi Gordo % Day Trade e % Direto

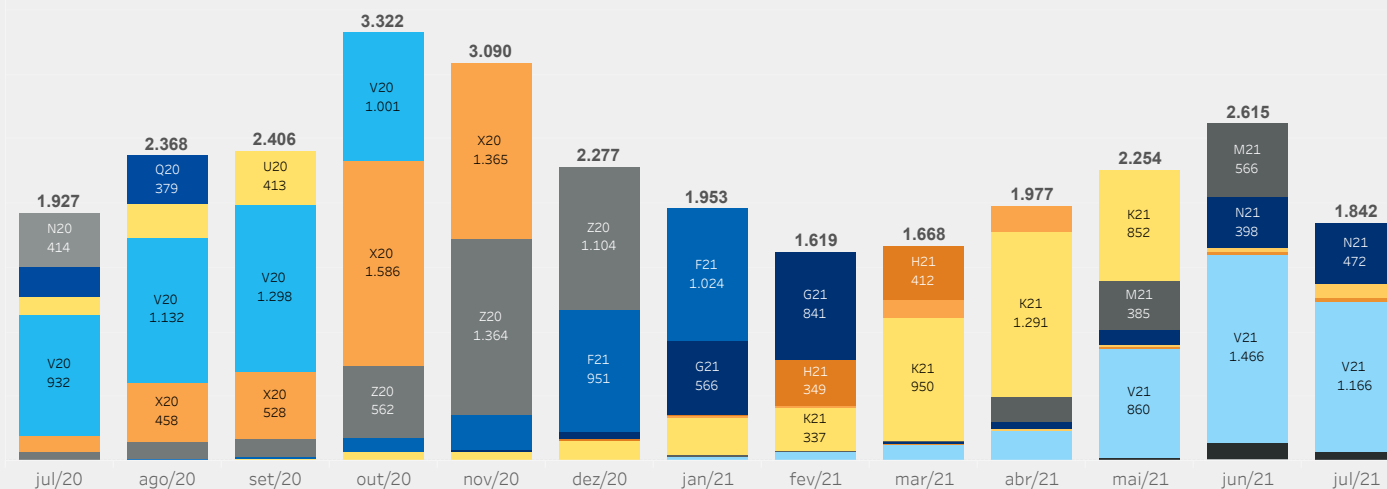




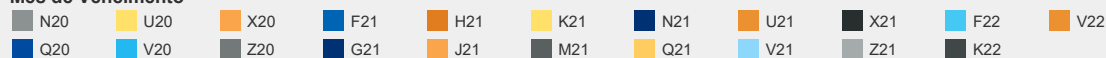
## Relatório Mensal de Commodities

## Futuro de Boi Gordo

ADV (Média Diária Negociada) Mensal por Mês de Vencimento



## Mês de Vencimento



## Código de Vencimento

F: Janeiro      H: Março      K: Maio      N: Julho      U: Setembro      X: Novembro  
 G: Fevereiro      J: Abril      M: Junho      Q: Agosto      V: Outubro      Z: Dezembro

## Especificações do Contrato

Ticker	Tick Size	Cotação	Liquidação no Vencimento	Meses de Vencimento
BGI	R\$ 0,05	Reais por arroba líquida, com duas casas decimais	Financeira	Todos os meses
<b>Tamanho do Contrato</b>		<b>Vencimento / Último Dia de Negociação</b>		
330 arrobas líquidas		Último dia útil do mês de vencimento do contrato		