



Novo Ambiente de Negociação de Renda Fixa da B3

Participantes do Balcão B3

Documentação de acessos, cadastro e conectividade do novo subsistema de negociação de Renda Fixa da B3

Abaixo estão descritos os processos de habilitação cadastral, instalação da plataforma e especificações técnicas estão disponíveis neste documento que será periodicamente atualizado pela B3.

- **HISTÓRICO DE VERSÕES**

Data	Versão	Descrição
11/07/2023	1.0	Criação do documento

Cadastro

A estrutura de cadastro do novo subsistema de Negociação de Renda Fixa utiliza o Sistema de Cadastro Integrado B3 (SINCAD).

O participante deve estar cadastrado no Sincad com código de participante B3 ativo e com uma das seguintes categorias abaixo habilitadas:

1. Bancos:

- PBAL (Participante de Balcão B3): Categoria de cadastro obrigatório para Tesourarias que atuam diretamente na plataforma;
- GEST (Gestor de Balcão B3): Categoria de cadastro opcional para Tesourarias que possuem necessidade de operação em nome de seus fundos proprietários;

2. Corretoras:

- PBAL (Participante de Balcão B3): Categoria de cadastro obrigatório para Corretoras que atuam diretamente na plataforma;
- GEST (Gestor de Balcão B3): Categoria de cadastro opcional para Corretoras que possuem necessidade de operação em nome de fundos sob sua gestão ou não;
- PN (Participante de Negociação): Categoria de cadastro obrigatório para Corretoras que atuam diretamente na plataforma
- PNP (Participante de Negociação Pleno): Categoria de cadastro obrigatório para corretoras que desejam realizar operações casadas automatizadas

diretamente na plataforma, para sua própria posição e de terceiros (intermediação)

3. BuySide:

- GEST (Gestor de Balcão B3): Categoria de cadastro obrigatório para Gestores, Administradores, Fundos, Fundações, Seguradoras e Clubes de investimentos que possuem necessidade de operação diretamente na plataforma

4. Pessoa Jurídica não financeira:

- Visualizadores: Categoria de acesso opcional para Pessoas Jurídicas não financeiras que possuem necessidade de visualização de ofertas públicas na plataforma. Categoria de acesso sem gestão do Sistema de Cadastro Unificado da B3 (Sincad) e apenas com permissão de consulta. Acesso será realizado exclusivamente via página WEB.

Para instituição não cadastrada no Sincad, a abertura de procedimento para criação de contas deve ser realizada através do atendimento do cadastro B3, pelos seguintes canais:

- Portal atende B3: <https://atendimento.b3.com.br/atendeb3>
- E-mail: cadastro@b3.com.br

Mais informações estão disponíveis na página de cadastro da B3:

https://www.b3.com.br/pt_br/produtos-e-servicos/participantes/mercado-de-balcao/abertura-de-conta/

Gestão de Acessos

A gestão de acessos do novo subsistema de negociação é realizada pelo sistema de Controle de Acessos Unificados da B3 (CAU), onde o usuário privilegiado da instituição é o responsável pela criação e manutenção dos usuários comuns da plataforma.

Para os usuários atuais da Plataforma Trader (procedimento único):

- Para as instituições que estão ativas em produção na plataforma Trader e com 1 acesso realizado nos últimos 6 meses, a B3 vai realizar a inclusão automática dos usuários no novo subsistema no ambiente de produção. Para os usuários da instituição que já possuem cadastro no CAU da B3, o login permanece o mesmo já existente e passa a ser válido também para o acesso do novo ambiente de negociação de Renda Fixa da B3, para usuários sem cadastro no CAU o sistema vai enviar automaticamente por e-mail as credenciais de acesso aos usuários (login e senha provisória).
- Posteriormente a essa carga inicial os processos de gestão de acessos existentes e novos fica sob responsabilidade do usuário privilegiado da instituição cadastrado no CAU.

Para usuários privilegiados das instituições que desejam antecipar ou testar o acesso e interação com o sistema do Controle de Acessos Unificados da B3, abaixo o guia para realizar o procedimento de acesso e inclusão de usuários comuns.

Matriz de perfis para acesso

Perfil	Permissões
B3FI_OPERADOR-SUPERVISOR_BVMF	Perfil de acesso completo a negociação e com alçada para cadastro e alteração de limites bilaterais de negociação
B3FI_OPERADOR_BVMF	Perfil de acesso completo a negociação
B3FI_COMPLIANCE-RISCO_BMVF	Perfil de acesso a consultas e cadastro de limite para operadores
B3FI_BACKOFFICE_BMVF	Perfil de acesso a consultas e book público da plataforma
B3FI_CONSULTADOR_BMVF	Perfil de visualização apenas do book público

- Link de acesso CAU Certificação RCB: Apenas para acesso do portal CAU:
<https://cau.bvmfnet.com.br/cauwebportal>
- Link de acesso CAU internet: <https://cau.b3.com.br/cauwebportal>

O portal do CAU é de acesso exclusivo do usuário privilegiado da instituição. Para acesso Internet, seguir também o roteiro de habilitação do segundo fator de autenticação do CAU, disponível na página [do projeto no site de clientes da B3](#)

Tela de acesso ao sistema

ACESSO AO SISTEMA

Acesso ao Sistema

Usuário

Senha

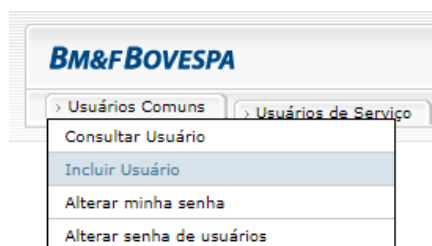
[Esqueci meu usuário](#) [Esqueci minha senha](#)

Entrar

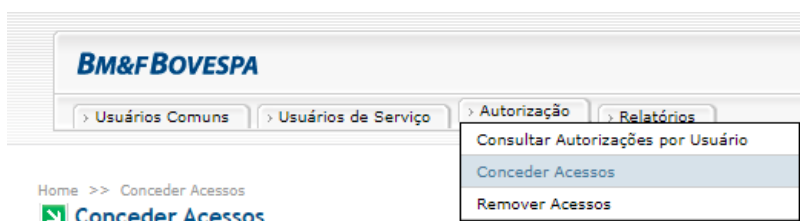
Sistema: Controle de Acesso Unificado



- 1) Para novos usuários, primeiro se realiza a inclusão do usuário comum na plataforma a partir do menu abaixo.



2) Para usuários já existentes, seguir a partir do passo abaixo:



3) Incluir usuário que vai receber a liberação dos acessos e consultar

4) Procurar na lista de perfis disponíveis, as opções referentes a B3FI e selecionar o respectivo acesso e a liberação necessárias para o usuário:

125 registros | Resultados por página 10 < 1 / 13 >> Ok

Perfil	Descrição
<input type="checkbox"/> B3FI_BACKOFFICE_BVMF	
<input type="checkbox"/> B3FI_COMPLIANCE-RISCO_BVMF	
<input checked="" type="checkbox"/> B3FI_OPERADOR-SUPERVISOR_BVMF	
<input type="checkbox"/> B3FI_OPERADOR_BVMF	
<input type="checkbox"/> BTB_APIGW-BUYSIDE_BVMF	
<input type="checkbox"/> BTB_APIGW-SELLSIDE_BVMF	
<input type="checkbox"/> BTB_APIGW-VENDOR_BVMF	
<input type="checkbox"/> BTB_EXTERNO-BUYSIDE-ADM-CONT_BVMF	REQ000002337017
<input type="checkbox"/> BTB_EXTERNO-BUYSIDE-CONSULTA-CONT_BVMF	
<input type="checkbox"/> BTB_EXTERNO-ORGAOREGULADOR-TPF_BVMF	

125 registros | Resultados por página 10 < 1 / 13 >> Ok

5) Confirmar a execução da operação via a mensagem abaixo do sistema:

Informativo

Operacao realizada com sucesso

Fechar

Importante, após a realização do procedimento destacado o usuário privilegiado deve acessar a plataforma de Renda Fixa e realizar a sincronização do usuário comum na plataforma (deve se atribuir ele a uma desk em caso de operador e operador supervisor), conforme o roteiro de sincronização de usuários disponível na página do projeto no site de clientes da B3.

Requisitos da plataforma, Instalação e Conectividade:

Requisitos para execução da plataforma:

- Microsoft .NET SDK 6.0 (versão completa ou runtime)

Instalação:

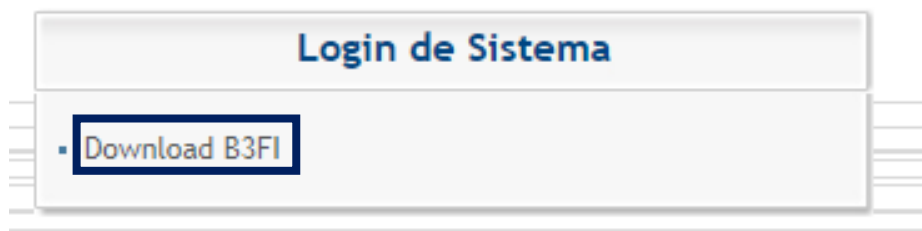
Via CAU internet

Acessar o link: <https://cau.b3.com.br/api/b3fi-installer-download>

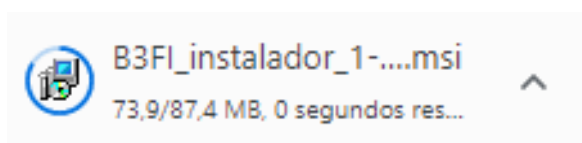
No procedimento via internet, será solicitado que o usuário cadastre o 2 Fator de autenticação. O roteiro para o procedimento está na página do projeto no site de clientes da B3, como guia de instalação do segundo fator de autenticação.

Via CAU RCB:

1. Para instalação do novo subsistema de negociação o participante deve realizar o download do sistema via link disponível no Controle de Acessos Unificados da B3 (CAU):

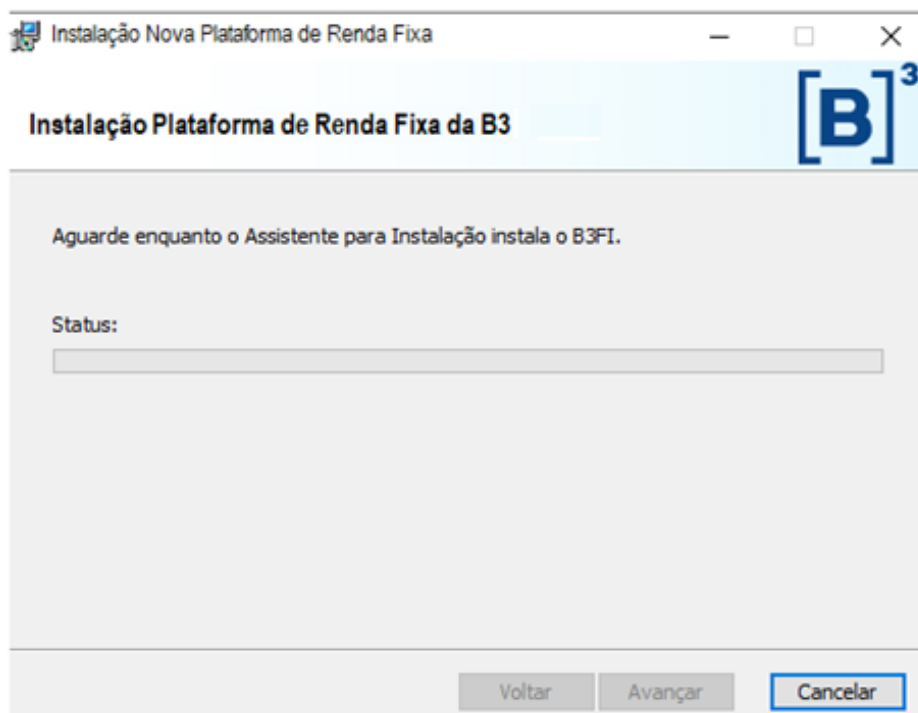
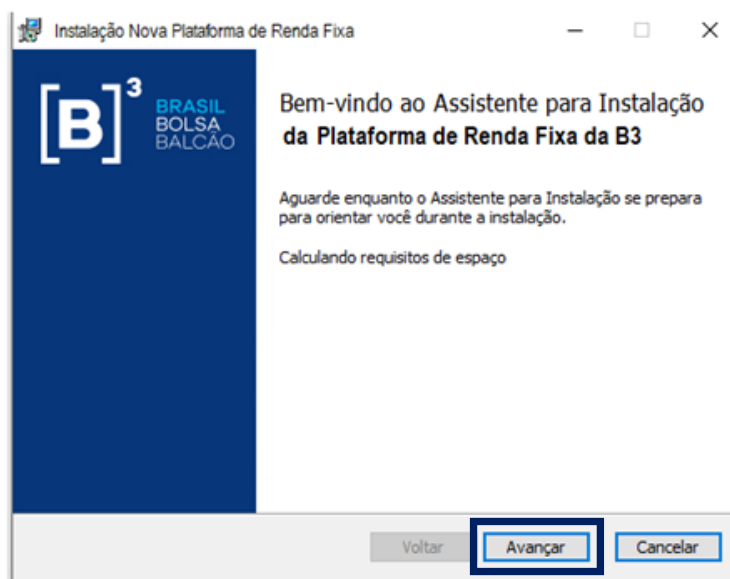


2. Após clicar no link anterior, automaticamente o sistema irá provisionar o download do instalador da plataforma:

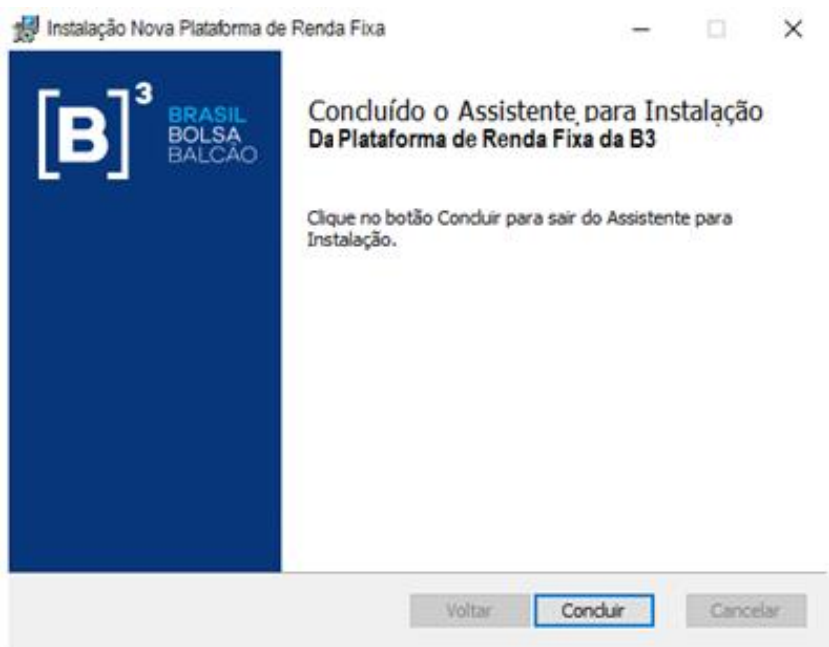


3. Instalação, executar o instalador e seguir os passos seguintes:

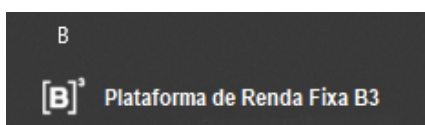
- Avançar com a instalação



- Aguardar conclusão



A plataforma fica disponível no menu iniciar do Windows:

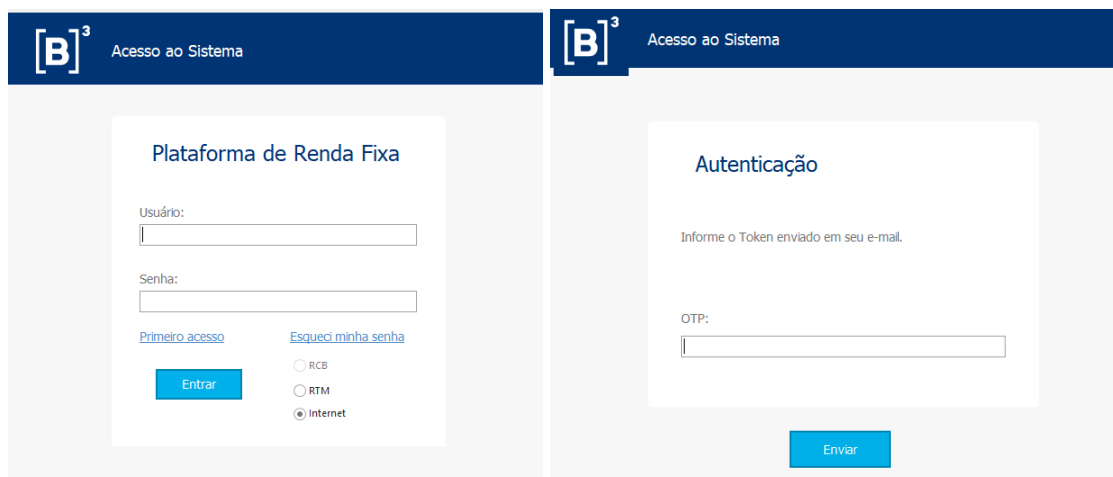


O Download está disponível para todos os usuários cadastrados na plataforma via Controle de Acesso Unificado da B3 (CAU). É recomendado a apoio do time de tecnologia da instituição para a instalação.

Observação para acesso via internet (2 Fator de autenticação):

Os participantes que utilizam o formato de conexão da plataforma via internet, devem selecionar essa condição na tela de login do sistema. Após o login neste canal, será solicitado o token do segundo fator de autenticação que será enviado por e-mail.

Exemplos:



Conectividade do Client Desktop:

- Para acessos via rede RTM:

Sistema	URL/DNS	Porta
Plataforma de Renda Fixa	b3fi.rtm.netb3.com.br	<i>Range:10001a10020</i>
Controle de Acessos Unificado (CAU)	api-balcao.rtm.netb3.com.br	443

- Para acessos via internet:

Sistema	URL	Porta
Plataforma de Renda Fixa	b3fi.b3.com.br	<i>Range:10001a10020</i>
Controle de Acessos Unificado (CAU)	api-balcao.b3.com.br	443



- Para acessos via RCB

Sistema	URL	Porta
Plataforma de Renda Fixa	b3fi.netb3.com.br	Range:10001a10020
Controle de Acessos Unificado (CAU)	api-balcao.netb3.com.br	443

A B3 recomenda o acesso via RCB ou RTM como canal principal de conexão e internet como secundário, para as instituições que possuem grandes volumes de negociação no mercado de Títulos Públicos Federais.

Em caso de dúvidas e/ou esclarecimentos adicionais, entrar em contato com o departamento de certificação da B3 pelos telefones [\(11\) 2565-5022 \(opção 2 -2\)](tel:(11)2565-5022) ou pelo e-mail negociacao@b3.com.br.