

Configurando Pacote de Acesso dentro do Módulo SINACOR

Ambiente de Produção

- 1) Participante recebe o pacote pela B3 no endereço de e-mail indicado;
- 2) Participante necessita efetuar liberação dos endereços abaixo em sua infraestrutura de produção:

Hostname: login.microsoftonline.com

Porta: 443




Tenant: b3Investidor.onmicrosoft.com

Hostname: investidor.b3.com.br

Portas: 443 e 2443

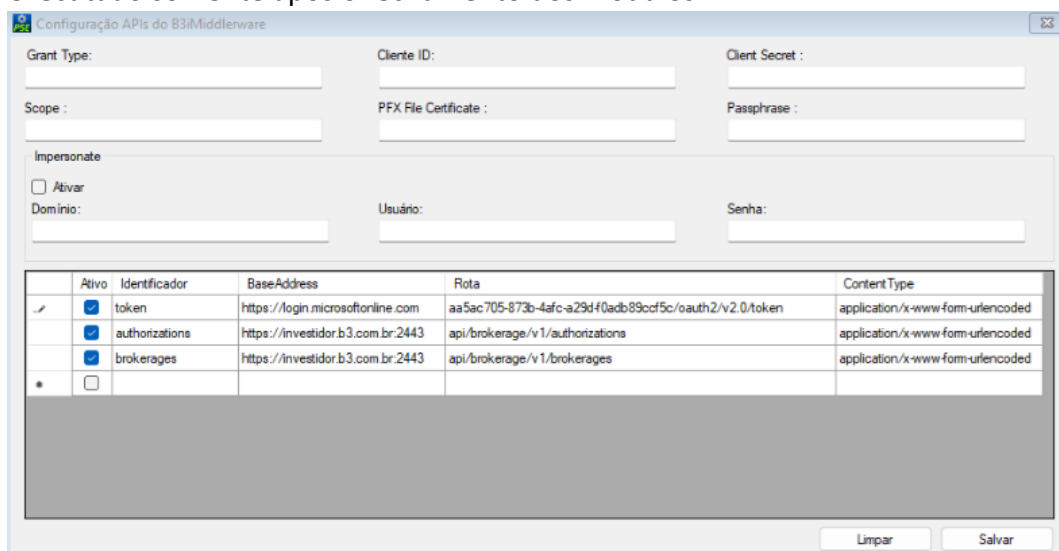
- 3) Ao receber o pacote contendo os arquivos pertinentes ao certificado, extraí-los em uma pasta local **no Servidor do SINACOR**;

O endereço do diretório até o arquivo P12 não pode conter “espaços”. Para parametrização do SINACOR no campo PFX File Certificate, vide item 4.

 65590019000180.cer	25/08/2021 20:13	Certificado de Seg...	2 KB
 65590019000180.key	25/08/2021 20:13	Arquivo KEY	2 KB
 65590019000180.p12	25/08/2021 20:13	Troca de Informaç...	6 KB

- 4) Preencher os campos da tela “Parâmetros API B3i” localizada no *ConfServer* em: SINACOR → Gerenciador de Configuração do SINACOR → Faturamento → Parâmetros API B3i;

Observação: Esse preenchimento pode ser realizado a qualquer momento do dia. É necessário atentar-se ao passo 7 (*restart* de serviços), que deverá ser executado somente após o fechamento dos módulos.



Ativo	Identificador	BaseAddress	Rota	Content Type
<input checked="" type="checkbox"/>	token	https://login.microsoftonline.com	aa5ac705-873b-4afc-a29d-f0adb89ccf5c/oauth2/v2.0/token	application/x-www-form-urlencoded
<input checked="" type="checkbox"/>	authorizations	https://investidor.b3.com.br:2443	api/brokerage/v1/authorizations	application/x-www-form-urlencoded
<input checked="" type="checkbox"/>	brokerages	https://investidor.b3.com.br:2443	api/brokerage/v1/brokerages	application/x-www-form-urlencoded
<input type="checkbox"/>	*			

Campos	Preenchimento
Grant Type	Preencher com o valor "client_credentials"
Client ID	Copiar e colar dados recebidos no pacote de acesso arquivo "cliente_id_secret"
Client Secret	Copiar e colar dados recebidos no pacote de acesso "cliente_id_secret"
Scope	dd91beab-0bd6-4b29-a7bf-85acb1a63113/.default
PFX File Certificate	Preencher com o endereço do diretório onde foi salvo o arquivo P12 do pacote de acesso
Passphrase	Copiar e colar dados recebidos no pacote de acesso arquivo "senha"
Token	Na coluna "BaseAddress" preencher https://login.microsoftonline.com
Autorizations	Na coluna "BaseAddress" preencher https://investidor.b3.com.br:2443
Brokerages	Na coluna "BaseAddress" preencher https://investidor.b3.com.br:2443
Rota para "token"	Preencher com aa5ac705-873b-4afc-a29d-f0adb89ccf5c/oauth2/v2.0/token
Rota para "authorizations"	Preencher com api/brokerage/v1/authorizations
Rota para "brokerages"	Preencher com api/brokerage/v1/brokerages

- 5) Validar se o serviço B3 Faturamento B3i *Middleware* está instalado no mesmo servidor que se encontra o certificado recebido, **conforme o item 3.**

Observação: Caso esse serviço não esteja instalado, por favor, execute o Ativador do SINACOR e realize sua instalação.

- 6) Executar o comando abaixo para adicionar a data de referência para a consulta das autorizações:

```
insert into TFT_CONS_INVS_DATA_REF (DATA_REF)
values (to_date('30-10-2019', 'dd-mm-yyyy'));
COMMIT;
```

Observação: A data de **30-10-2019** foi definida para viabilizar testes antecipados pela RFB.

A confirmação do consumo dos CPF's autorizados, poderá ser realizada através da consulta abaixo:

```
select * from TFT_INVS_AUT;
```

- 7) Após a realização do passo anterior é necessário resetar os serviços abaixo:

- a. BVMF Servidor de Cache SINACOR;
- b. BVMF Servidor de Configurações – SINACOR;
- c. B3 Faturamento B3i *Middleware*.

- 8) Os dados da nota de corretagem serão transmitidos para a B3i através do *Web Service* após dez dias da geração da nota de corretagem.

A partir da versão 23.3.0, os dados transmitidos poderão ser visualizados através do SINACOR - Módulo Faturamento Web → Relatórios → Dados enviados para o B3i.



Em caso de dúvidas, por favor, entre em contato com a nossa Vertical de Faturamento e Posições:

E-mail: sinacor.faturamento@b3.cm.br

Telefone: (11) 2565-5052.

Data do documento: 09/11/2023.