

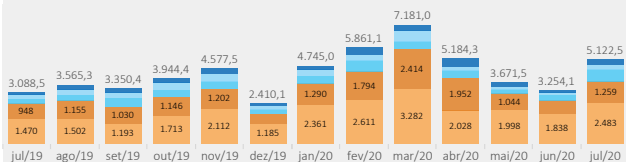


Produto  
Futuro de Milho

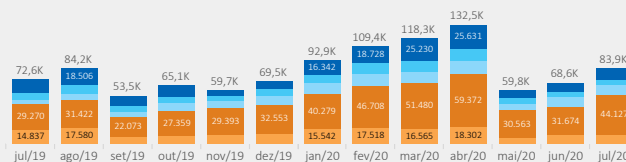
Mês de Referência  
jul/20

Futuro de Milho

ADV (Volume Médio Diário) - # contratos



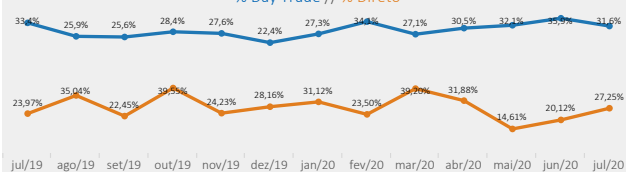
Estoque (# contratos)




Tipo Investidor

Investidor Institucional, Instituição Financeira, Não-Residente, PJ Não Financeira, PF

% Day Trade // % Direto

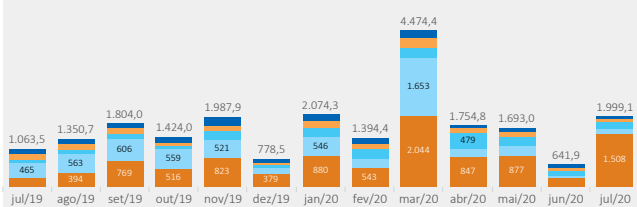


Volume Negociado (ADV) por Vencimento no Mês de Referência

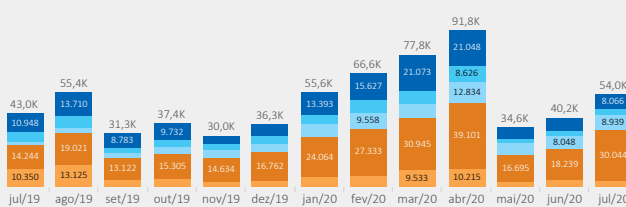


Opções de Milho

ADV (Volume Médio Diário) - # contratos



Estoque (# contratos)



Tipo Investidor

Investidor Institucional, PF, Não-Residente, Instituição Financeira, PJ Não Financeira

Specifications

Ticker CCM      Tick Size R\$0,01      Liquidação no Vencimento Financeira      Meses com vencimento Janeiro, Março, Maio, Julho, Agosto, Setembro e Novembro

Tamanho do Contrato  
450 sacas de 60kg líquidos (equivalentes a 27 toneladas métricas)

Cotação  
Reais por saca, com duas casas decimais

Vencimento / Última Dia de Negociação

Dia 15 do mês de vencimento. Se esse dia não for dia útil, a data de vencimento será o dia útil subsequente